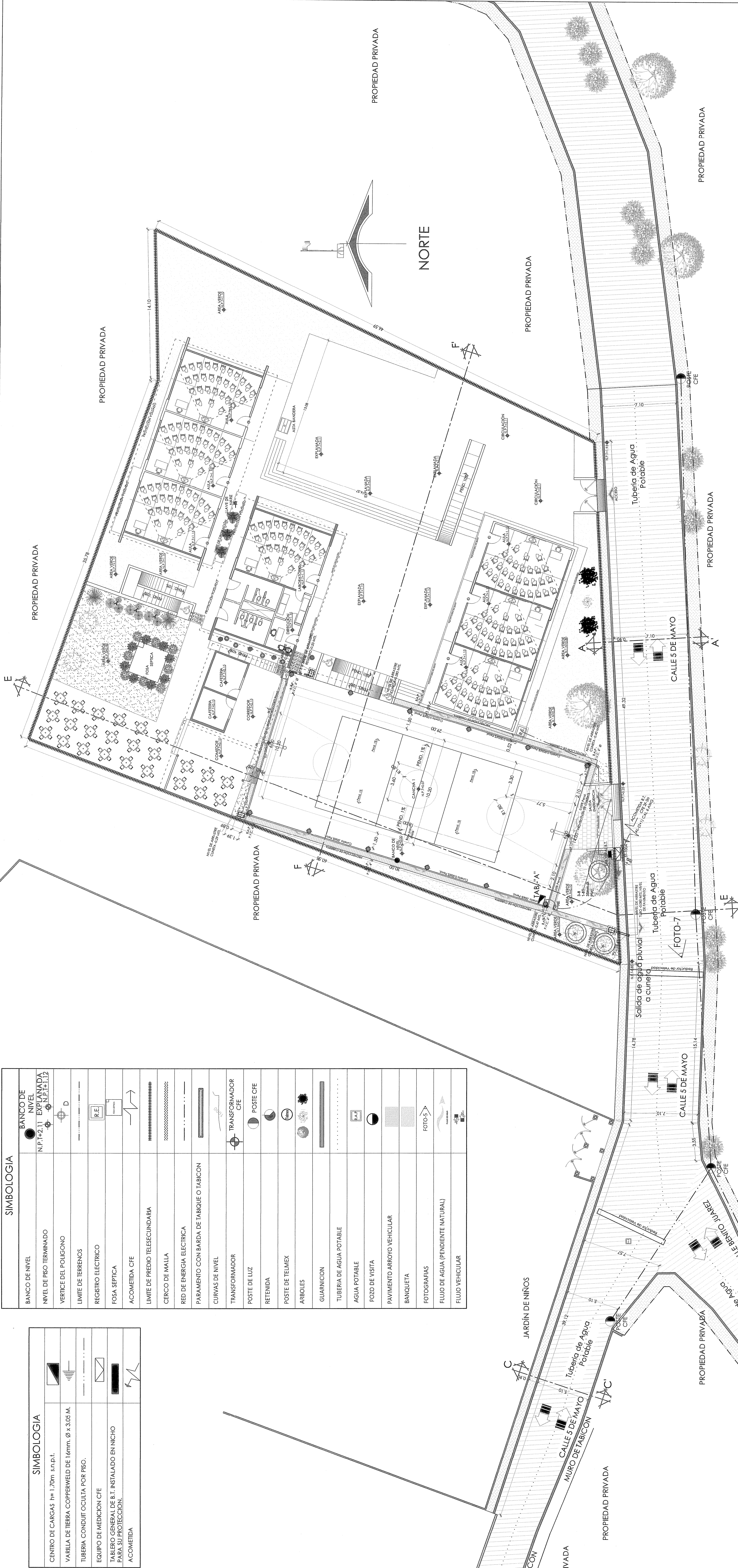


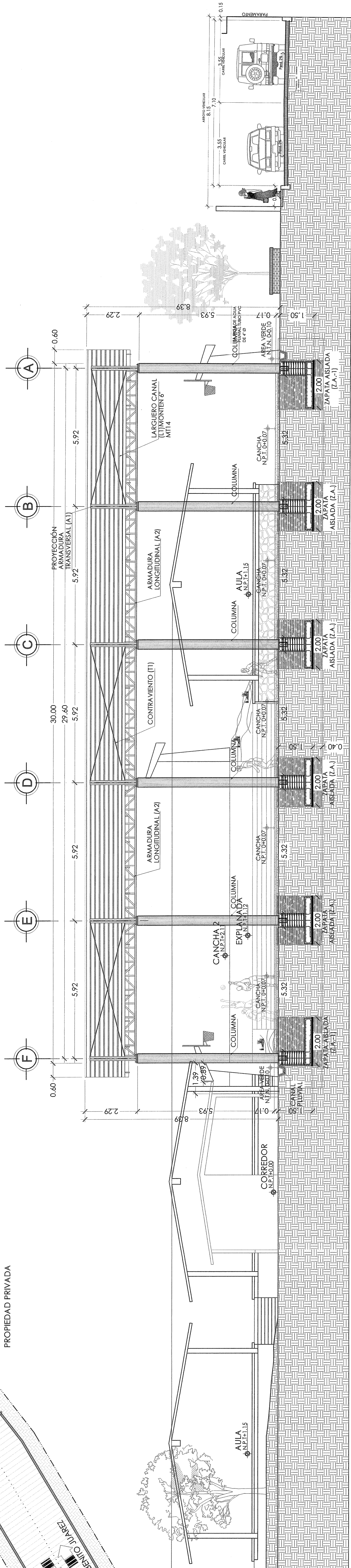
SIMBOLOGIA	
CENTRO DE CARGAS $\approx 1.70m$ sn.p.t.	
VARILLA DE TIERRA COPPERWELD DE 16mm. Ø 1.305 M.	
TUBERIA CONDUIIT OCULTA POR PISO.	
EQUIPO DE MEDICION CFE	
TABLERO GENERAL DE B.T. INSTALADO EN NICHOS PARA SU PROTECCION.	
ACOMETIDA	

SIMBOLOGIA	
BANCO DE NIVEL	
NIVEL DE PISO TERMINADO	
VERTICE DEL POLIGONO	
LIMITE DE TERRENOS	
REGISTRO ELECTRICO	
FOSA SEPTICA	
ACOMETIDA CFE	
LIMITE DE PREDIO TELESECUNDARIA	
CERCO DE MALLA	
RED DE ENERGIA ELECTRICA	
PARAMENTO CON BARRA DE TIRABQUE O TIRACON	
CURVAS DE NIVEL	
TRANSFORMADOR	
POSTE DE LUZ	
RETENIDA	
POSTE DE TELMEX	
ARBOLES	
GUARNICION	
TUBERIA DE AGUA POTABLE	
AGUA POTABLE	
FOZO DE VISTA	
PAVIMENTO ARROYO VEHICULAR	
BANQUETA	
FOTOGRAFIAS	
FLUJO DE AGUA (PENDIENTE NATURAL)	
FLUJO VEHICULAR	



PLANTA ARQUITECTONICA

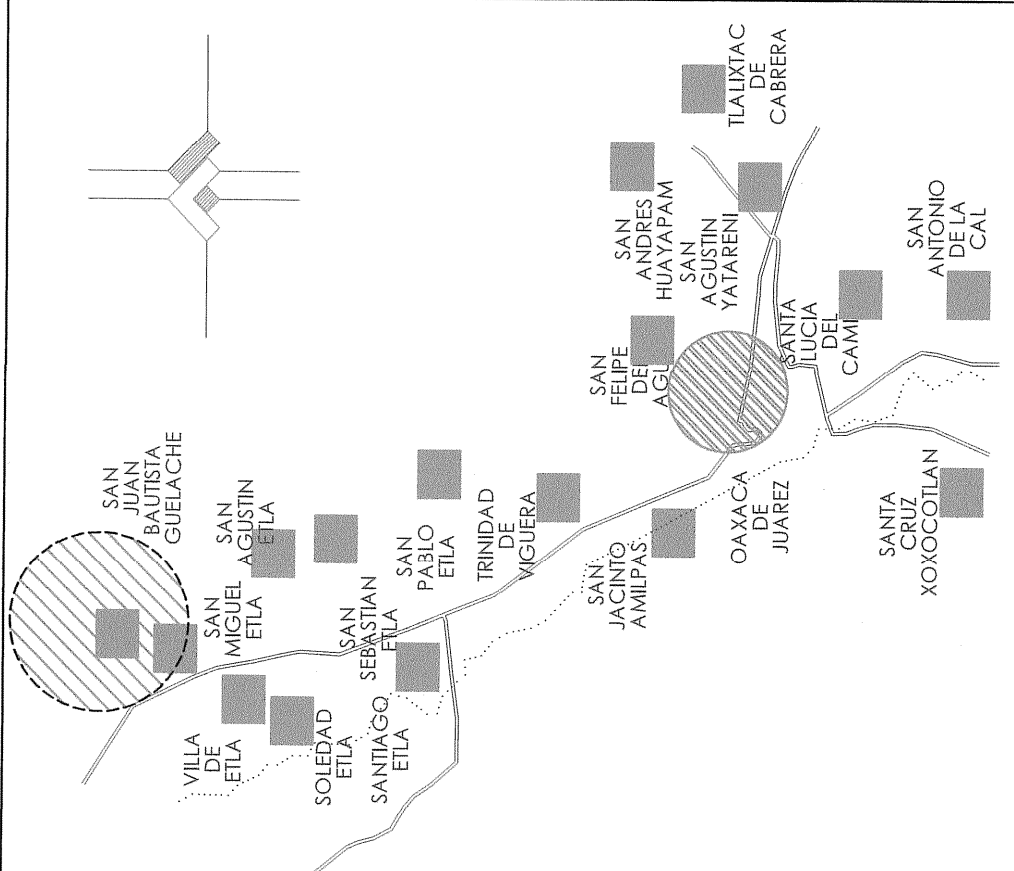
ESCALA: 1:200



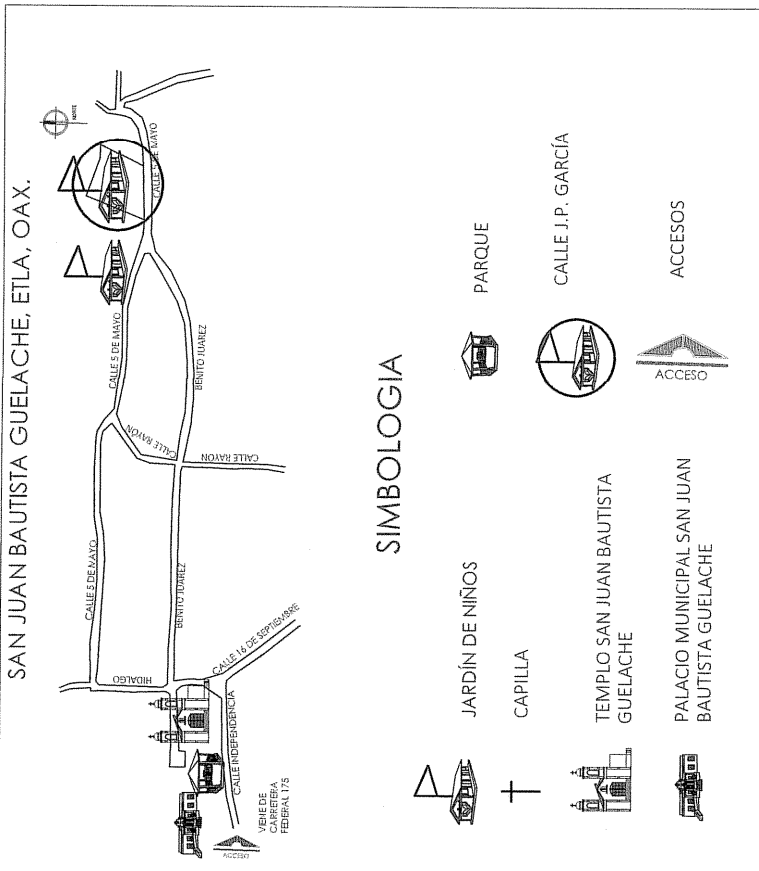
CORTE SEGUN E - E

ESCALA: 1:100

CROQUIS DE MACROLOCALIZACION



CROQUIS DE MICROLOCALIZACION



OBRA: "CONSTRUCCIÓN DE TECHADO EN EL AREA DE IMPARTICION DE EDUCACION FISICA DE LA ESCUELA TELESECUNDARIA CLAVE: 20DTY010SD, DE SAN JUAN BAUTISTA GUELACHE, SAN JUAN BAUTISTA GUELACHE, ETIA, OAXACA"

LOCALIDAD: SAN JUAN BAUTISTA GUELACHE  
MUNICIPIO: SAN JUAN BAUTISTA GUELACHE  
DISTRITO: ETIA

CONSEJO  
PRESIDENTE: EMILIANO GARCÍA PEREZ  
Alfaro, San Juan  
PRESIDENTE CONSEJO  
C. MARCELO RAMOS BERRERA  
SINDICO CONSEJO  
C. HILARIO LUNA MENDOZA  
SECRETARIO CONSEJO

PROYECTA  
ANDRÉS FERNANDO JAPIA SOLIS  
ARQ.  
PROF. 1027732

CALCULA  
ING. CANDIDATO CABALLERO  
CED. PROF. 5531097  
RESPONSABLE TECNICO:  
ARQ. ANDRÉS FERNANDO JAPIA SOLIS  
DRO. A-1697-A

ESCALA: LA INDICADA  
ACOTACION: METROS  
FECHA: JUNIO 2021  
PLANO: PLANTA ARQUITECTÓNICA GENERAL 1 DE 10